

**ΕΛΛΗΝΙΚΗ ΔΗΜΟΚΡΑΤΙΑ**  
**ΥΠΟΥΡΓΕΙΟ ΕΡΓΑΣΙΑΣ, ΚΟΙΝΩΝΙΚΗΣ ΑΣΦΑΛΙΣΗΣ ΚΑΙ ΚΟΙΝΩΝΙΚΗΣ**  
**ΑΛΛΗΛΕΓΓΥΗΣ**

**ΟΡΓΑΝΙΣΜΟΣ ΑΠΑΣΧΟΛΗΣΗΣ ΕΡΓΑΤΙΚΟΥ ΔΥΝΑΜΙΚΟΥ**

**ΑΝΑΚΟΙΝΩΣΗ**

**ΣΤΑΤΙΣΤΙΚΑ ΣΤΟΙΧΕΙΑ ΕΓΓΕΓΡΑΜΜΕΝΗΣ ΑΝΕΡΓΙΑΣ ΟΑΕΔ**

**ΙΟΥΛΙΟΣ 2015**

**Β: ΜΕΤΑΒΟΛΕΣ ΑΠΟ ΙΟΥΝΙΟ 2015**

	ΙΟΥΝΙΟΣ 2015	ΙΟΥΛΙΟΣ 2015	ΜΕΤΑΒΟΛΗ	ΠΟΣΟΣΤΙΑΙΑ ΜΕΤΑΒΟΛΗ
ΣΥΝΟΛΟ ΕΓΓΕΓΡΑΜΜΕΝΩΝ ΑΝΕΡΓΩΝ [ΑΝΑΖΗΤΟΥΝΤΩΝ ΕΡΓΑΣΙΑ]	803.687	817.787	14.100	1,75%
ΣΥΝΟΛΟ ΕΓΓΕΓΡΑΜΜΕΝΩΝ ΛΟΙΠΩΝ [ΜΗ ΑΝΑΖΗΤΟΥΝΤΩΝ ΕΡΓΑΣΙΑ]	129.773	134.763	4.990	3,85%
ΣΥΝΟΛΟ ΕΠΙΔΟΤΟΥΜΕΝΩΝ ΑΝΕΡΓΩΝ	77.960	101.257	23.297	29,88%

**Γ: ΚΑΤΑΝΟΜΗ ΚΑΤΑ ΦΥΛΟ, ΗΛΙΚΙΑ, ΕΚΠΑΙΔΕΥΤΙΚΟ ΕΠΙΠΕΔΟ ΚΑΙ  
ΥΠΗΚΟΟΤΗΤΗΤΑ**

	ΕΓΓΕΓΡΑΜΜΕΝΟΙ ΑΝΕΡΓΟΙ [ΑΝΑΖΗΤΟΥΝΤΕΣ ΕΡΓΑΣΙΑ]	Ποσοστό %	ΕΓΓΕΓΡΑΜΜΕΝΟΙ ΛΟΙΠΟΙ [ΜΗ ΑΝΑΖΗΤΟΥΝΤΕΣ ΕΡΓΑΣΙΑ]	Ποσοστό %	ΣΥΝΟΛΟ ΕΠΙΔΟΤΟΥΜΕΝΩΝ ΑΝΕΡΓΩΝ	Ποσοστό %
Άνδρες	312.235	38,18%	50.718	37,63%	44.302	43,75%
Γυναίκες	505.552	61,82%	84.045	62,37%	56.955	56,25%
<b>Σύνολο</b>	<b>817.787</b>	<b>100,00%</b>	<b>134.763</b>	<b>100,00%</b>	<b>101.257</b>	<b>100,00%</b>

	ΕΓΓΕΓΡΑΜΜΕΝΟΙ ΑΝΕΡΓΟΙ [ΑΝΑΖΗΤΟΥΝΤΕΣ ΕΡΓΑΣΙΑ]	Ποσοστό %	ΕΓΓΕΓΡΑΜΜΕΝΟΙ ΛΟΙΠΟΙ [ΜΗ ΑΝΑΖΗΤΟΥΝΤΕΣ ΕΡΓΑΣΙΑ]	Ποσοστό %	ΣΥΝΟΛΟ ΕΠΙΔΟΤΟΥΜΕΝΩΝ ΑΝΕΡΓΩΝ	Ποσοστό %
15-19 ετών	7.790	0,95%	1.088	0,81%	53	0,05%
20-24 ετών	65.882	8,06%	6.634	4,92%	3.991	3,94%
25-29 ετών	115.353	14,11%	14.809	10,99%	16.504	16,30%
30-44 ετών	334.895	40,95%	51.156	37,96%	52.588	51,94%
45-54 ετών	180.851	22,11%	31.171	23,13%	19.944	19,70%
55-64 ετών	103.815	12,69%	25.704	19,07%	7.797	7,70%
65 ετών και άνω	9.201	1,13%	4.201	3,12%	380	0,38%
<b>Σύνολο</b>	<b>817.787</b>	<b>100,00%</b>	<b>134.763</b>	<b>100,00%</b>	<b>101.257</b>	<b>100,00%</b>

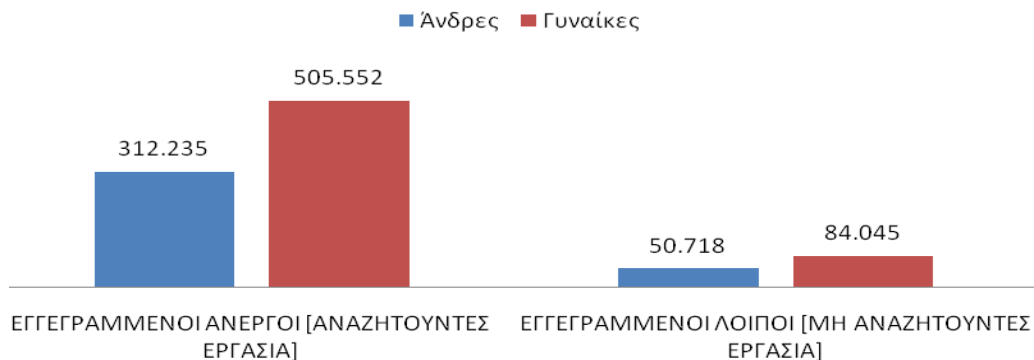
	ΕΓΓΕΓΡΑΜΜΕΝΟΙ ΑΝΕΡΓΟΙ [ΑΝΑΖΗΤΟΥΝΤΕΣ ΕΡΓΑΣΙΑ]	Ποσοστό %	ΕΓΓΕΓΡΑΜΜΕΝΟΙ ΛΟΙΠΟΙ [ΜΗ ΑΝΑΖΗΤΟΥΝΤΕΣ ΕΡΓΑΣΙΑ]	Ποσοστό %	ΣΥΝΟΛΟ ΕΠΙΔΟΤΟΥΜΕΝΩΝ ΑΝΕΡΓΩΝ	Ποσοστό %
Χωρίς εκπαίδευση	20.775	2,54%	6.912	5,13%	2.356	2,33%
Υποχρεωτική	248.349	30,37%	50.586	37,54%	24.858	24,55%

Εθνικής Αντίστασης 8, Άνω Καλαμάκι, e-mail: [press@oaed.gr](mailto:press@oaed.gr)

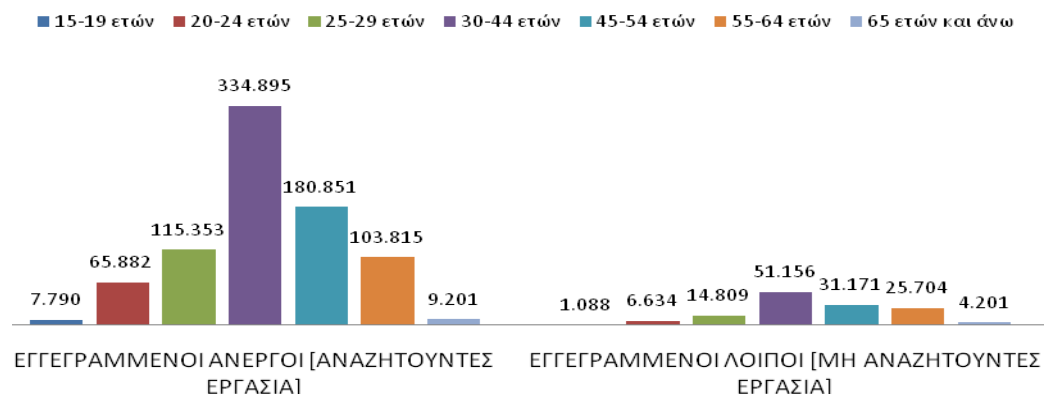
εκπαίδευση (έως 3 <sup>η</sup> Γυμνασίου)						
Δευτεροβάθμια εκπαίδευση	385.232	47,11%	51.898	38,51%	43.418	42,88%
Τριτοβάθμια εκπαίδευση	163.431	19,98%	25.367	18,82%	30.625	30,24%
<b>Σύνολο</b>	<b>817.787</b>	<b>100,00%</b>	<b>134.763</b>	<b>100,00%</b>	<b>101.257</b>	<b>100,00%</b>

	ΕΓΓΕΓΡΑΜΜΕΝΟΙ ΑΝΕΡΓΟΙ [ΑΝΑΖΗΤΟΥΝΤΕΣ ΕΡΓΑΣΙΑ]	Ποσοστό %	ΕΓΓΕΓΡΑΜΜΕΝΟΙ ΛΟΙΠΟΙ [ΜΗ ΑΝΑΖΗΤΟΥΝΤΕΣ ΕΡΓΑΣΙΑ]	Ποσοστό %	ΣΥΝΟΛΟ ΕΠΙΔΟΤΟΥΜΕΝΩΝ ΑΝΕΡΓΩΝ	Ποσοστό %
Ελληνες Υπήκοοι	769.046	94,04%	122.306	90,76%	91.767	90,63%
Υπήκοοι χωρών Ευρωπαϊκής Ένωσης	11.052	1,35%	2.269	1,68%	2.059	2,03%
Υπήκοοι τρίτων χωρών	37.689	4,61%	10.188	7,56%	7.431	7,34%
<b>Σύνολο</b>	<b>817.787</b>	<b>100,00%</b>	<b>134.763</b>	<b>100,00%</b>	<b>101.257</b>	<b>100,00%</b>

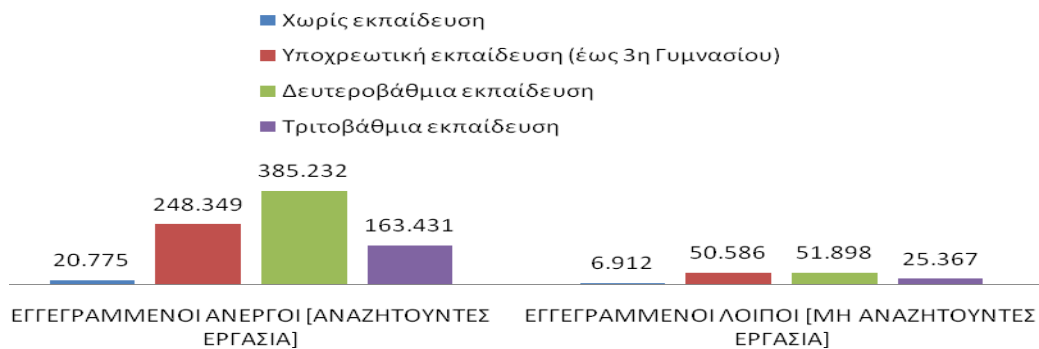
#### ΚΑΤΑΝΟΜΗ ΕΓΓΕΓΡΑΜΜΕΝΩΝ ΚΑΤΑ ΗΛΙΚΙΑ: ΙΟΥΛΙΟΣ 2015



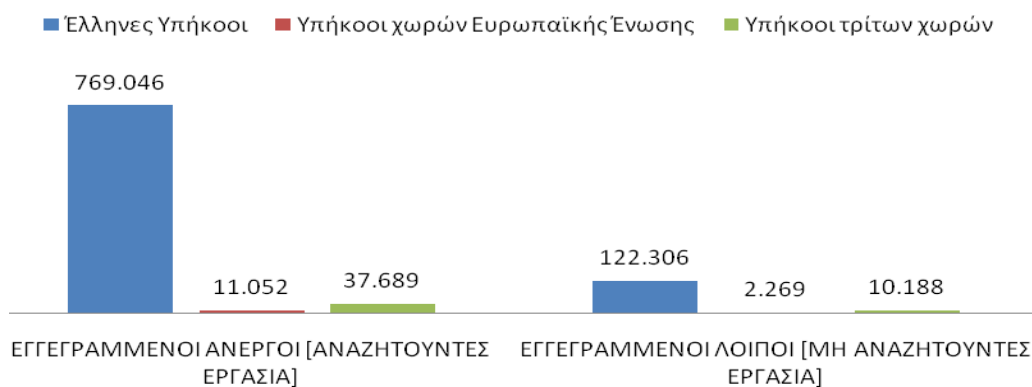
#### ΚΑΤΑΝΟΜΗ ΕΓΓΕΓΡΑΜΜΕΝΩΝ ΚΑΤΑ ΗΛΙΚΙΑ: ΙΟΥΛΙΟΣ 2015



### ΚΑΤΑΝΟΜΗ ΕΓΓΕΓΡΑΜΜΕΝΩΝ ΚΑΤΑ ΕΚΠΑΙΔΕΥΤΙΚΟ ΕΠΙΠΕΔΟ: ΙΟΥΛΙΟΣ 2015



### ΚΑΤΑΝΟΜΗ ΕΓΓΕΓΡΑΜΜΕΝΩΝ ΚΑΤΑ ΥΠΗΚΟΟΤΗΤΑ: ΙΟΥΛΙΟΣ 2015



Για περισσότερο αναλυτικά στατιστικά στοιχεία στο σύνολο της χώρας και σε επίπεδο Περιφέρειας καθώς και συνοπτικές εκθέσεις εγγεγραμμένης ανεργίας, βλ. [www.oaed.gr](http://www.oaed.gr) /Στατιστικά/Στατιστικά Στοιχεία.